

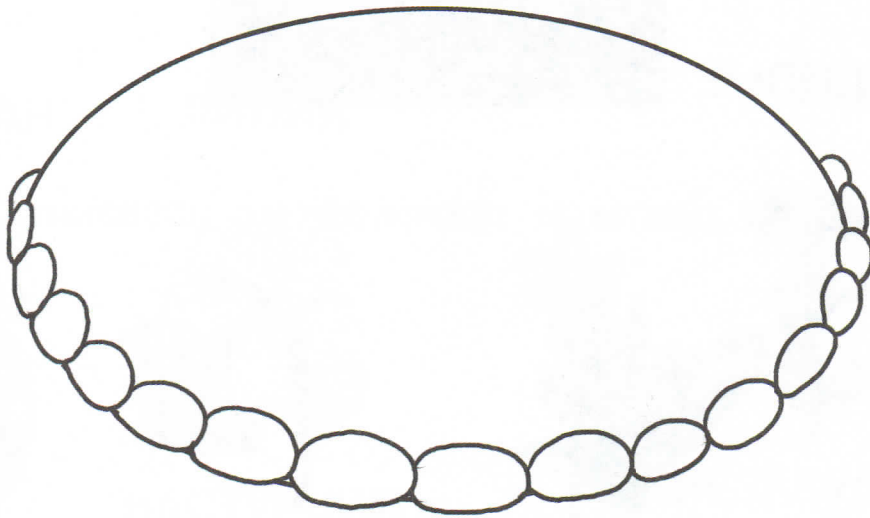


Занятие 12

Цветы и травы



Это клумба. Нарисуй, что может расти на клумбе.




Как назвать то, что ты нарисовал, одним словом?



Цветы украшают нашу жизнь! Объясни, почему.

Цветы растут в разных местах: в лесу, в поле, в саду.



ЛЕСНЫЕ




ПОЛЕВЫЕ



САДОВЫЕ



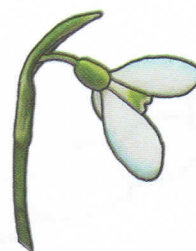
Рассмотри цветы и прочитай их названия.



ЛАНДЫШ



ФИАЛКА



ПОДСНЕЖНИК



РОМАШКА




ВАСИЛЁК



ЛЮТИК



ОДУВАНЧИК




ПИОН



ГЛАДИОЛУС




ГЕОРГИН



МАК



АСТРА



РОЗА



ТЮЛЬПАН



ЛИЛИЯ




ХРИЗАНТЕМА



МАРГАРИТКА



КОЛОКОЛЬЧИК



НАСТУРЦИЯ



НАРЦИСС



НЕЗАБУДКА



ГВОЗДИКА



Попробуй объяснить марсианину, что такое трава. Один маленький мальчик говорил, что трава — это волосы земли.

Трава растёт под ногами, ты по ней ходишь.



Рассмотри рисунки и прочитай названия трав.



ПОЛЫНЬ



ЗВЕРОБОЙ




ХВОЩ



ОСОКА



КАМЫШ



ЛОПУХ



ЛЕБЕДА



МЯТА



ПЕТРУШКА



УКРОП




ЩАВЕЛЬ



ПЫРЕЙ



ЧЕРТОПОЛОХ



ПОДОРОЖНИК

Ты не удивился, когда прочитал, что укроп, петрушка, мята — тоже трава? Это пряные травы, у них есть неповторимый аромат и вкус. Поэтому их выращивают на грядках и употребляют в пищу.

! Есть ещё один вид растений, очень нужных человеку. Это злаки — пшеница, рис, рожь, овёс, ячмень, кукуруза, гречиха. Рассмотрни их.



РОЖЬ



ПШЕНИЦА



РИС



КУКУРУЗА



ОВЁС




ГРЕЧИХА

ЧЕРНЫЙ
ХЛЕБ



БЕЛЫЙ
ХЛЕБ




РИСОВАЯ
КАША



ПОП-КОРН



ГЕРКУЛЕС




ГРЕЧКА







Разложи карточки с цветами правильно.
(Карточки см.: приложение, занятие 12.)



ЛЕС



ПОЛЕ



САД